

Nota 14. Indicadores financieros

Capital de trabajo	
Activo Corriente – Pasivo Corriente =	\$ 8.425.159
Índice de Liquidez	
Activo Corriente/ Pasivo Corriente =	4,00
Índice de Endeudamiento	
Pasivo Total / Activo Total =	25%
Rentabilidad del Patrimonio	
Utilidad Operacional/ Patrimonio =	0,27
Rentabilidad del activo	
Utilidad neta/ Activo Total =	2%

Hechos ocurridos después o antes del período sobre el que se informa

Según certificación del representante Legal y contador actualmente la entidad no tiene procesos jurídicos abiertos.

CESAR TULLIO CASTRO ROJAS
Representante Legal
Ver Certificación adjunta

NINI YOLANDA CIFUENTES GARCIA
Contador Público TP 143235-T
Ver Certificación adjunta

EIMAR YULDER MELO GARCIA
Revisor Fiscal
Ver Certificación adjunta

CORPORACION CODICE COMUNICACIONES

CORPORACION CODICE COMUNICACIONES
NIT 900091450-5
ESTADO DE RESULTADOS
(Expresados en pesos colombianos)

	NOTA	A DICIEMBRE DE 2023	%	A DICIEMBRE DE 2022	%
INGRESOS OPERACIONALES	8	34.861.131	100%	8.207.246	100%
MENOS: COSTO DE VENTAS	9	27.550.300	79%	-	0%
RESULTADO MARGINAL		7.310.831	21%	8.207.246	100%
GASTOS ADMINISTRATIVOS Y VENTA	10	5.022.336	14%	6.425.349	78%
RESULTADO OPERACIONAL		2.288.495	7%	1.781.897	22%
INGRESOS NO OPERACIONALES	11	300.000	1%	-	0%
GASTOS NO OPERACIONALES	12	1.561.124	4%	20.458	0%
RESULTADOS ANTES DE IMPUESTO		1.027.371	3%	1.761.439	21%
IMPUESTO DE RENTA	13	789.000	2%	-	0%
RESULTADO NETO DEL EJERCICIO		238.371	1%	1.761.439	21%

Cesar

CESAR TULIO CASTRO ROJAS
Representante Legal

Eimar Yulder Meo Garcia


EIMAR YULDER MELO GARCIA
Revisor Fiscal
T.P. No. 75838-T

Nini Yolanda Cifuentes

NINI YOLANDA CIFUENTES
CONTADORA PUBLICA
T.P. 143235-T

CORPORACION CODICE COMUNICACIONES
NIT 900091450-5
ESTADO DE SITUACION FINANCIERA
(Expresados en pesos colombianos)

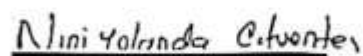
		A DICIEMBRE DE		A DICIEMBRE DE	
		2023	%	2022	%
ACTIVO CORRIENTE	NOTA				
Efectivo y equivalentes de Efectivo	1	9.041.609	80%	8.266.070	100%
Deudores	2	2.190.286	20%	28.315	0%
TOTAL ACTIVO CORRIENTE		11.231.895	100%	8.294.385	100%
NO CORRIENTE					
TOTAL ACTIVO NO CORRIENTE		-	0%	-	0%
TOTAL ACTIVO		11.231.895	100%	8.294.385	100%
PASIVOS					
PASIVO CORRIENTE					
Cuentas por pagar	3	2.756.300	25%	-	0%
Impuestos, gravámenes y tasas	4	50.436	0%	107.597	1%
TOTAL PASIVO CORRIENTE		2.806.736	25%	107.597	1%
TOTAL PASIVOS		2.806.736	25%	107.597	1%
PATRIMONIO					
Aportes sociales	5	41.925.847	373%	41.925.847	505%
Resultado de ejercicios anteriores	6 -	33.739.059	-300%	- 35.500.498	-428%
Resultado del ejercicio	7	238.371	2%	1.761.439	21%
TOTAL PATRIMONIO		8.425.159	75%	8.186.788	99%
TOTAL PASIVO + PATRIMONIO		11.231.895	100%	8.294.385	100%



CESAR TULIO CASTRO ROJAS
Representante Legal



EIMAR YULDER MELO GARCIA
Revisor Fiscal
T.P.No. 75838-T



NINI YOLANDA CIFUENTES
CONTADORA PUBLICA
T.P. 143235-T

CORPORACION CODICE COMUNICACIONES
NIT 900091450-5
Estado de Cambios en el Patrimonio
A DICIEMBRE DE 2023
(Expresado en pesos Colombianos)

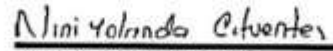
	Saldo a diciembre-22	Movimiento Debito	Movimiento Crédito	Saldo a diciembre-23
Patrimonio				
Detalle de las cuentas				
Capital	41.925.847		0	41.925.847
Reservas	0	0	0	0
Ajuste NIIF	0	0	0	0
Reserva para Readquisición de aportes	0		0	0
Menos Cuotas Readquiridas	0		0	0
Revalorización del patrimonio	0		0	0
Resultados del ejercicio	1.761.439	1.761.439	238.371	238.371
Utilidades de ejercicios anteriores	-35.500.498	0	1.761.439	-33.739.059
Superávit de Valorizaciones		0		0
Totales	8.186.788	1.761.439	1.999.810	8.425.159



CESAR TULIO CASTRO ROJAS
Representante Legal



EIMAR YULDER MELO GARCIA
Revisor Fiscal
T.P No. 75838-T



NINI YOLANDA CIFUENTES
Contadora Pública
T.P. 143235-T

Los estados financieros fueron emitidos bajo el anexo 2 del Decreto 2420/15, modificado por el decreto 2496/2015, el cual es congruente con la NIIF para Pymes emitida en el año 2015.